

Parent Portal



Aeries[®]
Student Information System

**How to save the Aeries
“App” on your phone /
Cómo guardar el Aeries
“App” en su teléfono**

How to add an Aeries "App" to your phone / Para guardar Aeries en su teléfono

1

Woodcrest Junior High / Homepage
chino.k12.ca.us/Woodcrest



WOODCREST
JUNIOR HIGH SCHOOL

MAIN MENU



2



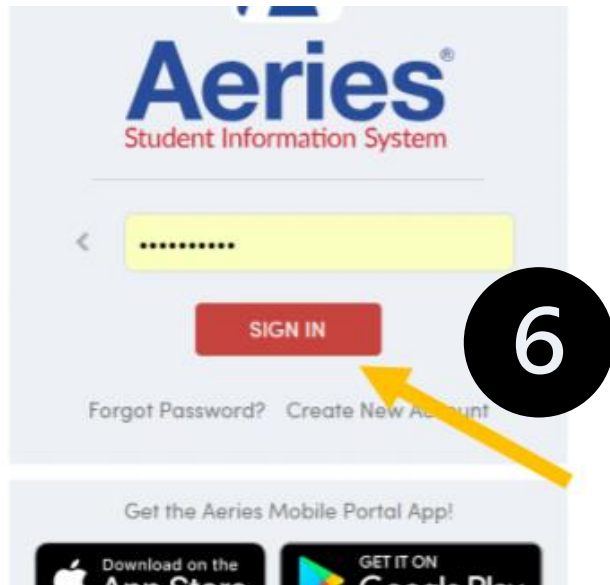

- About Us +
- Academics +
- Athletics/Activities +
- Classrooms
- Parents +
- Staff
- Students +
- Calendar
- Translate +

3



4

- CVUSD
- ← Back X
- STUDENTS
- Microsoft Tech Survey ▾
- Aeries - Confirming your Student Portal Account
- Aeries Portal Student/Parent Login
- ClassLink Access
- ClassLink Instructions ▾
- Follett Destiny Library Catalog



Enter your email and password for Aeries /
Ingrese su correo electrónico y contraseña para Aeries

If you forgot your password/ Si olvidó su contraseña

1. Select "forgot password" / Seleccione "Olvidó su contraseña"
2. Enter your email and click "Next" / Ingrese su correo electrónico y haga clic en "Siguiete"
3. You will receive an email from / Recibirás un email de "Webmaster@chino.k12.ca.us"
 - When you get the email, you will select "Click Here" / Cuando reciba el correo electrónico, seleccione "Haga clic aquí"

Email

1 NEXT

Forgot Password? Create New Account

Correo electrónico

1 SIGUIENTE

¿Olvidó su contraseña? Crear una cuenta nueva

Aeries Student Information System

2

Return to Login Page

Step 1 Send Email Verification

Please enter your email address into the field below:

Email Address: [input field]

* A verification email will be sent to your email address from: Webmaster@chino.k12.ca.us

Before continuing, please add this email address to your contacts or safe senders list, to ensure you receive this email.

Next

Aeries Student Information System

2

Regresar a la pagina de Ingreso

Paso 1 Enviar Verificación de Correo Electrónico

Por favor, introduzca su correo electrónico en el espacio de abajo:

Dirección de correo electrónico: [input field]

* Una verificación será enviada a su correo electrónico desde: Webmaster@chino.k12.ca.us

Antes de continuar, por favor agregar este correo a sus contactos o lista segura de remitentes, para asegurarse de recibir este correo.

Siguiete

Aeries - Reset Account Password

Inbox x

Webmaster@chino.k12.ca.us 7:34 PM (2 minutes ago)

You have indicated that you have forgotten your Aeries account. Please click the following link to [Click Here](#) that will allow you to set a new password for your account.

3

4. Your email address and email code will auto populate and select "Next"

5. Create a new password and select "Next"

6. Select "Return to Login Page" enter your email and new password

Return to Login Page

Step 2 Email Verification

A verification email has been sent to your email address from: Webmaster@cfino.k12.ca.us

Click the [Click Here](#) link provided in the email or copy and paste the Email Code into the field below

Email Address: t0rres31@gmail.com

Email Code: 10101262

Next

4

Return to Login Page

Final Step Set New Password

Thank you for confirming your email address. You may now enter a new password for your account.

Password: For example: tOrres3%

ReType New Password: Por ejemplo: tOrres3%

Next

5

Return to Login Page

Complete

Your password has been adjusted. You may now login to Aeries.

Return to Login Page

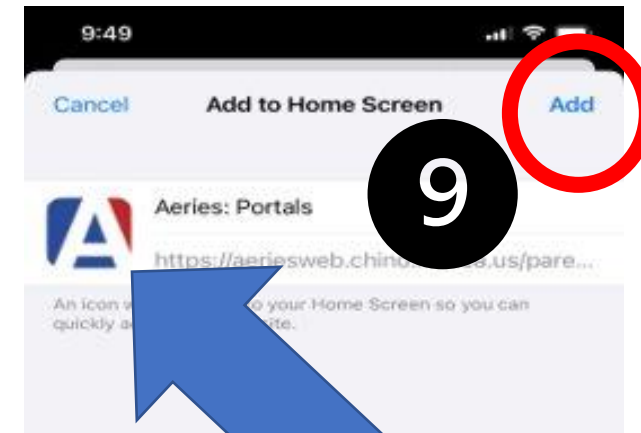
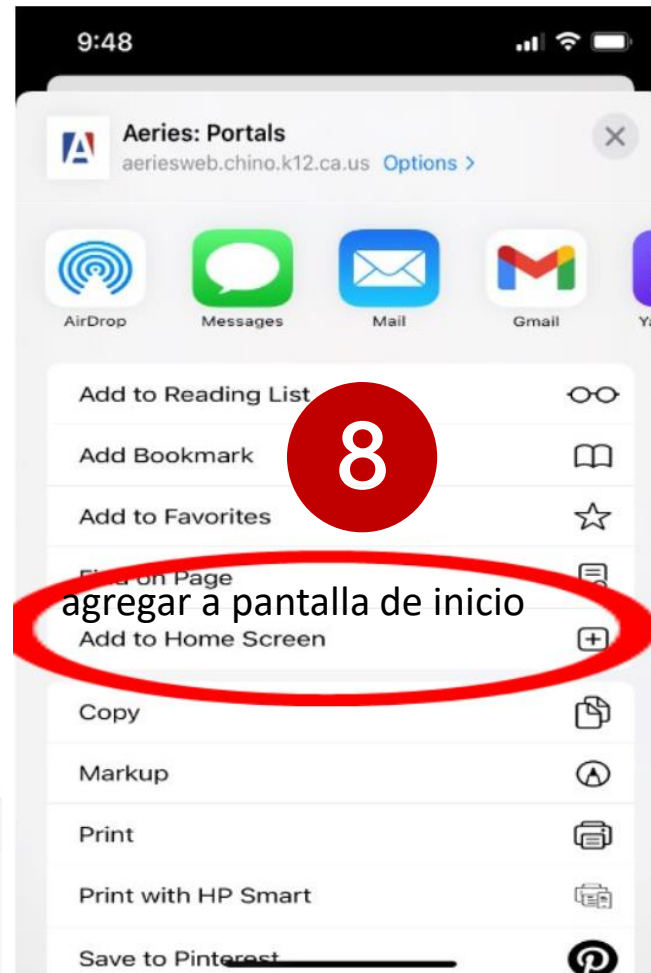
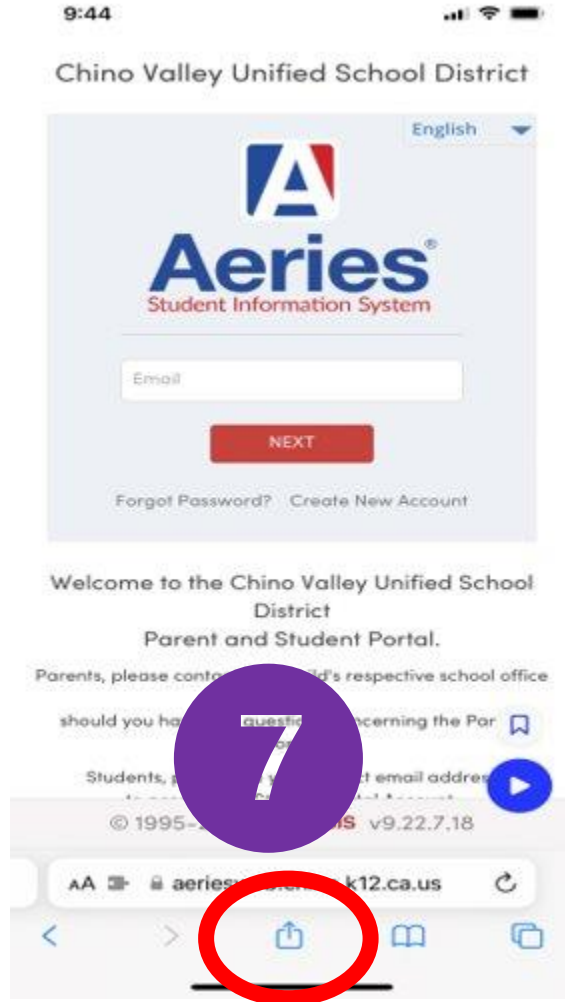
6

4. Su email y código de correo electrónico se completarán automáticamente y seleccione "Siguiente"

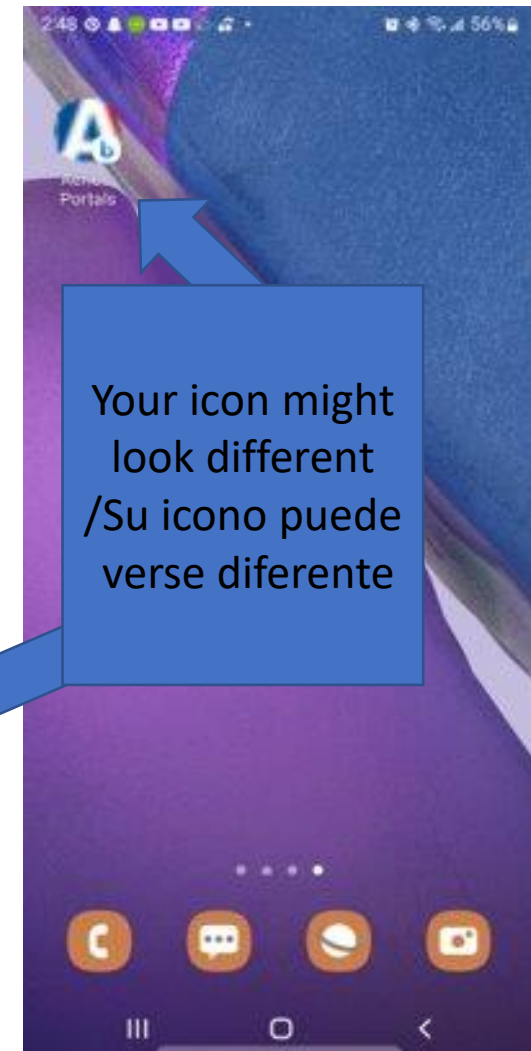
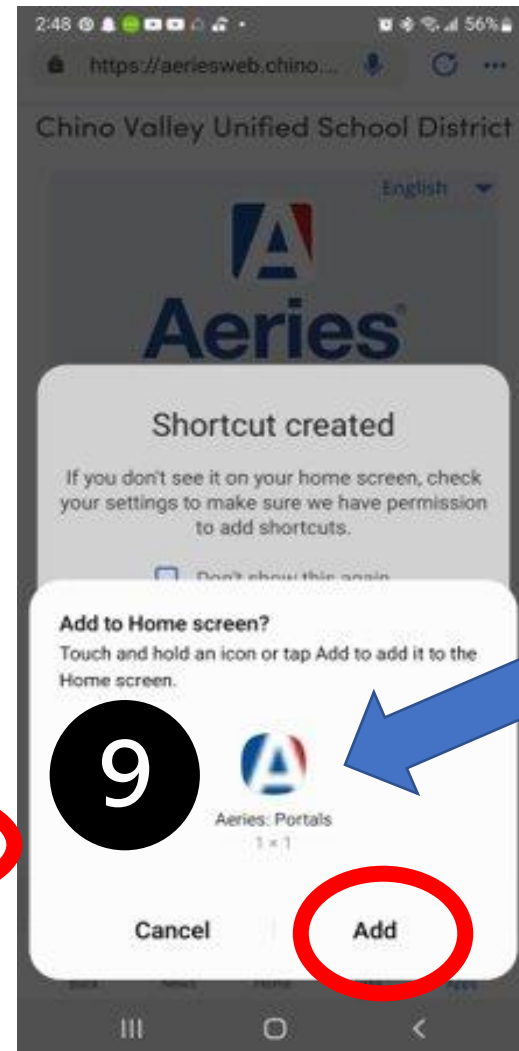
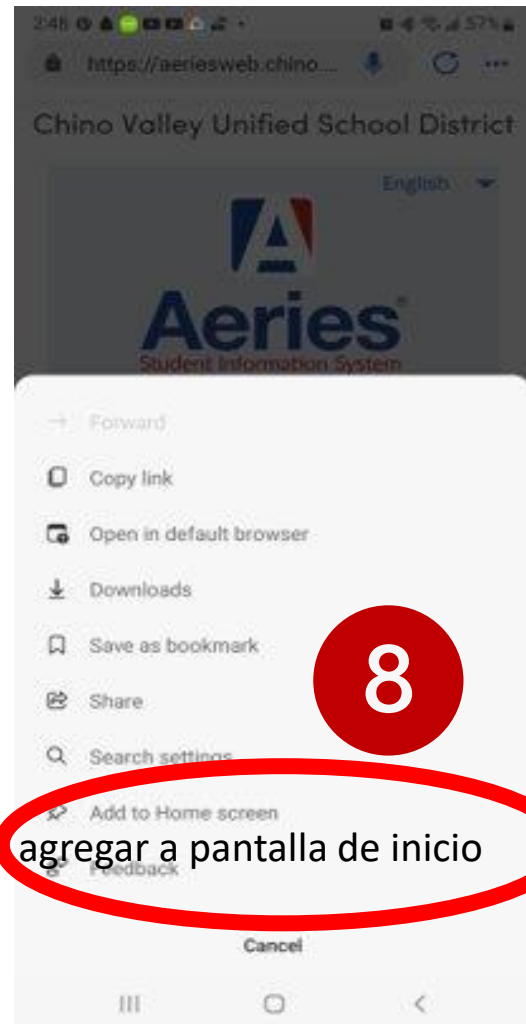

5. Cree una nueva contraseña y seleccione "Siguiente"

6. Seleccione "Volver a la página de inicio de sesión" ingrese su email y nueva contraseña

How to save the Aeries "App" on your iPhone / Cómo guardar la "aplicación" de Aeries en tu iPhone



How to save the Aeries "App" on your Android / Cómo guardar la "App" de Aeries en su Android



Here are the steps to save the Aeries portal as a website as an icon on your phone (stay on the website o


On an android:

1. Look for the 3 dots on top of the page (underneath the time and battery info). Press the icon.
2. Look for the option to "Add to Home Screen," press it.
3. Press "ADD"
4. You now have an "Aeries" app on your phone and can check your child's current grades or email their have questions.

On an iPhone:

1. On the bottom of the screen, there is a square with an arrow on top of it. Press that icon.
2. Scroll to the right until you find the "Add to Home Screen" icon and then press it
3. You then have the option to change the name of the site. I would suggest you don't change the name ; "Save."
4. You now have an "Aeries" app on your phone and can check your child's current grades or email their have questions.

ESTOS SON LOS PASOS PARA GUARDAR EL PORTAL AERIES COMO UN SITIO WEB COMO UN ICONO EN SU TELÉFONO (PERMANEZCA EN EL SITIO WEB O LA PÁGINA)



- EN UN ANDROIDE:
- BUSQUE LOS 3 PUNTOS EN LA PARTE SUPERIOR DE LA PÁGINA (DEBAJO DE LA INFORMACIÓN DE TIEMPO Y BATERÍA). PRESIONE EL ICONO.
- BUSQUE LA OPCIÓN "AGREGAR A LA PANTALLA DE INICIO", PRESIÓNELA.
- PRESIONE "AGREGAR"
- AHORA TIENE UNA APLICACIÓN "AERIES" EN SU TELÉFONO Y PUEDE VERIFICAR LAS CALIFICACIONES ACTUALES DE SU HIJO O ENVIAR UN CORREO ELECTRÓNICO A SUS MAESTROS SI TIENE PREGUNTAS.

- EN UN IPHONE:
- EN LA PARTE INFERIOR DE LA PANTALLA, HAY UN CUADRADO CON UNA FLECHA ENCIMA. PRESIONE ESE ICONO.
- DESPLÁCESE HACIA LA DERECHA HASTA ENCONTRAR EL ÍCONO "AGREGAR A LA PANTALLA DE INICIO" Y LUEGO PRESÍNELO
- LUEGO TIENE LA OPCIÓN DE CAMBIAR EL NOMBRE DEL SITIO. LE SUGIERO QUE NO CAMBIE EL NOMBRE Y PRESIONE "GUARDAR".
- AHORA TIENE UNA APLICACIÓN "AERIES" EN SU TELÉFONO Y PUEDE VERIFICAR LAS CALIFICACIONES ACTUALES DE SU HIJO O ENVIAR UN CORREO ELECTRÓNICO A SUS MAESTROS SI TIENE PREGUNTAS.